



AIRSEM-XL / AIRSEM-XL-SNL / AIRSEM-XL-PRO

Siembra de Gran Capacidad



www.sembradorasgil.com

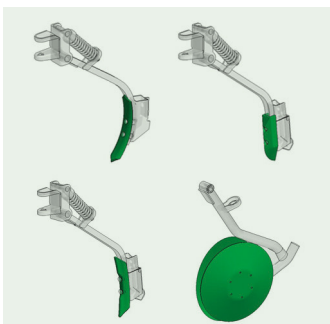


La sembradora AIRSEM-XL es un equipo que tiene como principal ventaja la autonomía, además de la capacidad de trabajo. Destinada para grandes profesionales que quieren rentabilizar su siembra, con un diseño más ergonómico y mejorado para una mayor maniobrabilidad. Con una tolva de 6.000l de capacidad con apertura hidráulica desde el tractor. Para el modelo XLC, sembradora combinada, tiene 3.650l para semilla y 2.350l para abono, en este caso, la tolva es presurizada con la tapa metálica. Además, se le pueden intercambiar los trenes de siembra que el cliente necesite tanto para siembra convencional (AIRSEM-XL) como para siembra directa (AIRSEM-XL-SNL / PRO). Para el modelo de 8 metros existe la posibilidad de pedirla con uno o dos distribuidores de semilla.

Le semoir AIRSEM-XL à comme principal avantage l'autonomie, ainsi que la capacité de travail. Destiné aux grands professionnels qui veulent rentabiliser leurs semis, avec une conception plus ergonomique et améliorée pour une plus grande maniabilité. La trémie a une capacité de 6 000 litres avec ouverture hydraulique depuis le tracteur. Pour le modèle XLC, semoir combiné, il dispose de 3 650 l pour les semences et de 2 350 l pour l'engrais, dans ce cas, la trémie est pressurisée avec un couvercle métallique. De plus, vous avez la possibilité d'inter changer les trains de semis dont le client a besoins, tant pour semis conventionnel (AIRSEM-XL) que pour semis direct (AIRSEM-XL-SNL / PRO). Le modèle de 8 mètres peut être commandé avec un ou deux distributeurs de semences.

The AIRSEM-XL is a seeder whose main advantage is its autonomy, as well as its work capacity. Designed for large professionals who want to make their sowing more profitable, with a more ergonomic and improved design for greater manoeuvrability. With a hopper capacity of 6,000 l with hydraulic opening from the tractor. For the XLC model, combined seeder, it has 3,650 l for seed and 2,350 l for fertiliser, in this case, the hopper is pressurised with a metal cover. In addition, the seeding units can be interchanged as required by the customer for both conventional seeding (AIRSEM-XL) and direct seeding (AIRSEM-XL-SNL / PRO). The 8 metre model can be ordered with one or two seed distributors.

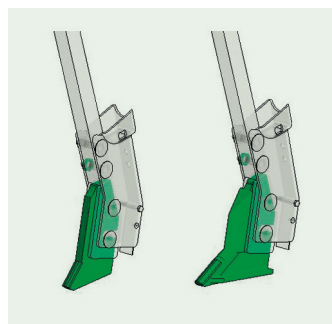
DETALLES / DÉTAILS / DETAILS



Tipos de abresurcos (XL): curva, bota, recta o disco.

Types of soc (XL): courbé, sabot, droite ou double-disque.

Types of coulters (XL): curved, boot, straight or double disc.



Tipos de abresurcos en tungsteno (XL-SNL / XL-PRO): reja estrecha o reja en T.

Types of soc en tungstène (XL-SNL / XL-PRO): Soc étroit ou soc en T.

Types of tungsten coulters (XL-SNL / XL-PRO): narrow coulters or T-coulters.



Tolva Presurizada para modelos de tolva combinada.

Trémie pressurisée pour les modèles à trémie combinée.

Pressurised hopper for combined hopper models.



Sistema neumático con transmisión hidráulica independiente y radiador.

Système pneumatique avec transmission hydraulique indépendante et radiateur.

Pneumatic system with independent hydraulic transmission and radiator.



OPCIONES


- Marcafilas hidráulico
- Borrahuellas
- Presiembra (no para AIRSEM-XL-SNL / PRO)
- Tabla niveladora
- Talonaje
- Sensor tolva extra
- Tapón individual
- Controlador de semillas
- Ruedas radiales
- Anulador parcial
- Doble seta
- Rastra en 2 y 3 filas con distintos tipos de púa.
- Rueda compactadora (para AIRSEM-XL-SNL / PRO)
- Corte por secciones

OPTIONS

- Traçeur hydraulique
- Effaceur de traces
- Precultivateur (no pour AIRSEM-XL-SNL / PRO)
- Lame de nivellement
- Jalonnage
- Bouchon fermeture
- Controleur de semis
- Roues radiales
- Coupure partielle
- Double tête de répartition
- Herse sur 2 ou 3 rangs avec différents types de pointes.
- Roue de compactage (pour AIRSEM-XL-SNL / PRO)
- Découpage par sections

OPTIONS

- Hydraulic marker
- Track eliminator
- Preseeder (not for AIRSEM-XL-SNL / PRO)
- Levelling board
- Tramlines
- Individual stopper
- Seed controller
- Radial wheels
- Partial override
- Double head distributor
- 2-row and 3-row harrow with different types of tines.
- Compacting wheel (for AIRSEM-XL-SNL / PRO)
- Cutting by sections



Gran accesibilidad al distribuidor.

Grande accessibilité au distributeur.


Great accessibility to the distributor.



Cómodo acceso a la tolva con la escalera plegable.

Accès facile à la trémie grâce au dépliage de l'échelle.

Comfortable access to the hopper with the folded ladder.



Fácil vaciado con posibilidad de acople de manguera.

Vidange facile avec la possibilité de brancher un tuyau.

Easy empty with the possibility of connecting a hose.



Distribuidor con motor eléctrico /ISOBUS.

Distributeur avec moteur électrique /ISOBUS.

Distributor with electric motor /ISOBUS.



CARACTERÍSTICAS TÉCNICAS / CHARACTERISTIQUES TECHNIQUES / TECHNICALS CHARACTERISTICS

MODELO MODÈLE MODEL	ANCHO TRABAJO LARGEUR TRAVAIL WORKING WIDTH	ANCHO TRANSPORTE LARGEUR TOTALE TOTAL WIDTH	DIST. ENTRE LÍNEAS ÉCARTEMENT DES BRAS LINE SPACING	PESO TOLVA POID WEIGHT	PESO TREN TRASERO POID WEIGHT
AIRSEM-XL: SIEMBRA CONVENCIONAL					
AIRSEM-XL/XLC-6040	6,00 m.	2,50 m.	15,00 cm.	3.460 Kg.	1.300 Kg.
AIRSEM-XL/XLC-6048	6,00 m.	2,50 m.	12,50 cm.	3.460 Kg.	1.380 Kg.
AIRSEM-XL/XLC-4F-6048	6,00 m.	2,50 m.	12,50 cm.	3.460 Kg.	1.500 Kg.
AIRSEM-XL/XLC-7046	7,00 m.	3,00 m.	15,20 cm.	3.460 Kg.	1.650 Kg.
AIRSEM-XL/XLC-4F-7048	7,00 m.	3,00 m.	14,60 cm.	3.460 Kg.	1.700 Kg.
AIRSEM-XL-SNL: SIEMBRA DIRECTA					
AIRSEM-XL/XLC-SNL-4F-6038	6,00 m.	2,70 m.	15,80 cm.	3.460 Kg.	1.800 Kg.
AIRSEM-XL/XLC-SNL-4F-7035	7,00 m.	2,70 m.	20,00 cm.	3.460 Kg.	1.920 Kg.
AIRSEM-XL/XLC-SNL-4F-7044	7,00 m.	2,70 m.	15,90 cm.	3.460 Kg.	2.000 Kg.
AIRSEM-XL/XLC-SNL-4F-7346	7,30 m.	2,70 m.	15,90 cm.	3.460 Kg.	2.200 Kg.
AIRSEM-XL/XLC-SNL-4F-8047	8,00 m.	3,00 m.	17,00 cm.	3.460 Kg.	2.440 Kg.
AIRSEM-XL-PRO: SIEMBRA DIRECTA					
AIRSEM-XL/XLC-PRO-6038	6,00 m.	2,70 m.	15,80 cm.	3.460 Kg.	1.550 Kg.
AIRSEM-XL/XLC-PRO-7044	7,00 m.	2,70 m.	15,90 cm.	3.460 Kg.	1.700 Kg.
AIRSEM-XL/XLC-PRO-7346	7,30 m.	2,70 m.	15,90 cm.	3.460 Kg.	1.850 Kg.
AIRSEM-XL/XLC-PRO-4F-6038	6,00 m.	2,70 m.	15,80 cm.	3.460 Kg.	1.680 Kg.
AIRSEM-XL/XLC-PRO-4F-7044	7,00 m.	2,70 m.	15,90 cm.	3.460 Kg.	1.850 Kg.
AIRSEM-XL/XLC-PRO-4F-7346	7,30 m.	2,70 m.	15,90 cm.	3.460 Kg.	2.000 Kg.

DISTRIBUIDOR OFICIAL / VENDEUR / DEALER



DESDE 1954

www.sembradorasgil.com

JULIO GIL ÁGUEDA E HIJOS, S.L.

Camino del Olivar, 21
28806 Alcalá de Henares
Madrid (Spain)

Tel.: (+34) 91 884 54 29
91 884 54 49

e-mail: ventas@sembradorasgil.com